

# Segatrici a nastro METAL



Segatrici a nastro verticali per il taglio di leghe leggere e materiali non ferrosi "alluminio - ottone"

## SERIE METAL *INVERTER*

**Mod. IM.520**

**Mod. IM.620**

**Mod. IM.720**

Cassetta quadro elettronico del comando inverter




Faretto orientabile per illuminare la zona di taglio



Regolazione altezza di taglio comandata con volantino



Guida lama superiore e inferiore di precisione Widia



Luce lampeggiante con macchina in funzione



Regolazione della velocità di taglio lama da 450 a 650 m/min



STOP di emergenza per mod. IM 620 - IM 720

### DATI TECNICI

Mod.Ø	Funzionamento	Taglio utile cm.	Dimensioni cm.	Kg.	Sviluppo lama
IM 520	Trifase 400V KW 2,2	L50 - H 38	100x62 H202	260	4300mm
IM 620	Trifase 400V KW 2,2	L60 - H 42	120x83 H217	305	4740mm
IM 720	Trifase 400V KW3	L70 - H 48	125x85 H237	370	5200mm

Segatrici a nastro verticali per il taglio di leghe leggere e materiali non ferrosi "alluminio - ottone"

## SERIE METAL

**Mod. M.520**


**Mod. M.620**

**Mod. M.720**

Faretto orientabile per illuminare la zona di taglio



Guida lama superiore e inferiore di precisione Widia



Regolazione altezza di taglio comandata con volantino




Luce lampeggiante con macchina in funzione



una velocità di taglio

STOP di emergenza

per mod. M 620 - M 720



### DATI TECNICI

Mod.Ø	Funzionamento	Taglio utile cm.	Dimensioni cm.	Kg.	Sviluppo lama
M 520	Trifase 400V KW 2,2	L50 - H 38	100x62 H202	240	4300mm
M 620	Trifase 400V KW 2,2	L60 - H 42	120x83 H217	285	4740mm
M 720	Trifase 400V KW3	L70 - H 48	125x85 H237	350	5200mm